



Rapport – Kartläggning av hemlöshet inom socialförvaltningen och äldreförvaltningen

November 2019

Postadress
136 81 Haninge

Besöksadress
Rudsjöterrassen 2

Telefon
Växel: 08-606 70 00

Fax/e-post
08-606 81 40
haningekommun@haninge.se

Postgiro
1265-8

Bankgiro
356-5975



Innehållsförteckning

| | |
|---------------------------------------|----|
| Bakgrund | 3 |
| Kartläggningen | 4 |
| Målgrupp och avgränsning | 4 |
| Metod | 4 |
| Resultat | 5 |
| Kön, åldersfördelning och födelseland | 6 |
| Familjeförhållanden | 7 |
| Typ av hemlöshetsituation | 9 |
| Tid i hemlöshet | 10 |
| Faktorer som bidragit till hemlöshet | 12 |
| Försörjning | 13 |
| Insatser under senaste året | 13 |
| Behov av stöd | 15 |
| Bedömt behov av boende | 15 |
| Avslutande reflektioner | 16 |



Bakgrund

Under 2018 tog socialförvaltningen fram en *Plan för att motverka hemlöshet*. Syftet med planen är att strukturera arbetet och ge en inriktning för det fortsatta arbetet mot hemlöshet. Ett åtagande i planen är att regelbundet kartlägga hemlösa personer som förvaltningen kommer i kontakt med. Syftet med kartläggningen är att få en tydlig bild av antalet personer i hemlöshet och vilket behov av stöd dessa individer har för att kunna utveckla insatser och använda våra totala resurser på effektivast sätt. Regelbundna kartläggningar ger också möjlighet att följa utvecklingen av hemlöshetsituationen och kan fungera som underlag till måluppföljning. Kartläggningen ska ses som ett komplement till de kartläggningar av hemlösheten som genomförs av Socialstyrelsen.

Både socialförvaltningen och äldreförvaltningen har kontakt med individer som befinner sig i en situation av hemlöshet. Kartläggningen har därför genomförts på båda förvaltningarna.

Förvaltningarna använder samma breda definition av hemlöshet som Socialstyrelsen som omfattar fyra olika situationer som personer kan befinna sig i för en kortare eller längre tid:

Akut hemlöshet – situation 1

Till denna grupp hör personer som är hänvisade till härbärgen, jourboenden eller skyddade boenden och personer som sover i offentliga lokaler, utomhus, tält eller liknande.

Institutionsvistelse och stödboende – situation 2



Personer som är inskrivna på kriminalvårdsanstalt, hem för vård och boende (hvb), familjehem, stödboende eller liknande och ska flytta ut inom tre månader men saknar eget boende att flytta till. Hit räknas även personer som skulle ha skrivits ut men som är kvar på grund av att de inte har någon egen bostad ordnad.

Långsiktiga boendelösningar – situation 3

Personer som bor i en av kommunen ordnad boendelösning som till exempel försökslägenhet, träningslägenhet, socialt kontrakt eller liknande på grund av att personen inte får tillgång till den ordinarie bostadsmarknaden. Det handlar om boendelösningar med någon form av hyresavtal där boendet är förenat med tillsyn, särskilda villkor eller regler.

Eget ordnat kortsiktigt boende – situation 4

Personer som bor tillfälligt och kontraktslöst hos kompisar, bekanta eller släktingar eller har ett tillfälligt inneboende- eller andrahandskontrakt (kortare än tre månader) hos privatperson.

Kartläggningen

Målgrupp och avgränsning

Kartläggningen omfattar personer från 18 år som befinner sig i någon av de fyra hemlöshetssituationerna och som är aktuella för utredning eller insats inom socialförvaltningen eller äldreförvaltningen i Haninge kommun under vecka 45 2019. Personerna ska ha svenskt medborgarskap eller tillfälligt eller permanent uppehållstillstånd i Sverige.



Kartläggningen omfattar också personer under 18 år som lever utan sina föräldrar eller ursprungsfamilj, som befinner sig i någon av hemlöshetsituationerna och som är aktuella för utredning eller insats inom socialförvaltningen. Personerna ska ha medborgarskap eller tillfälligt eller permanent uppehållstillstånd i Sverige.

Kartläggningen omfattar inte individer som inte själva är aktuella för utredning eller insats inom förvaltningarna. Detta innebär till exempel att föräldrar som befinner sig i en situation av hemlöshet men själva inte är aktuella inom socialtjänsten (men deras barn är det) omfattas inte av kartläggningen.

Metod

Kartläggningen genomfördes med hjälp av elektroniska enkäter/webbenkäter, en enkät fylldes i för varje individ som befinner sig i hemlöshet. Inom socialförvaltningen fylldes enkäterna i av den som är huvudhandläggare för personen. Inom äldreomsorgen fylldes enkäterna i av två utsedda personer som, vid behov, inhämtat nödvändig information från handläggare. Enkäten kunde besvaras under en tvåveckorsperiod men svaren avser endast hur situationen såg ut under en given mätvecka, vecka 45 2019.

Personnummer har angetts på enkäten i syfte att kunna kontrollera individer som är aktuella på mer än en enhet och eventuella felaktiga dubbelregistreringar. För att i resultatet kunna ange unika individer har dubletter och tripletter rensats bort enligt principen att först inkomna enkät har räknats. Efter sammanställning av resultatet har samtliga personnummer raderats ur underlaget.



Vid tolkning av resultaten är det viktigt att vara medveten om några saker. Orsaker som till exempel tidsbrist och olika tolkningar av definitionen kan leda till såväl under- som överrapportering. För att kunna göra en rimlighetsbedömning har antalet inkomna enkäter jämförts med tillgänglig statistik gällande exempelvis antal placerade i tillfälligt boende och antal individer i genomgångsbostäder i syfte att få en uppfattning om eventuellt bortfall. Resultatet pekar på att antalet inkomna enkäter väl motsvarar antalet individer förvaltningarna har kontakt med som befinner sig i hemlöshet. Vid tolkning av resultatet är det också viktigt att ta hänsyn till att det är respondentens subjektiva bedömningar av den hemlösa personens livssituation som ligger till grund för rapporteringen. Detta påverkar givetvis förekomsten av såväl individuella stödbehov som av problematik. Tanken är att kartläggningen ska genomföras på liknande sätt framöver vilket kommer att ge möjligheter att se förändringar över tid. Viktigt att beakta är också att kartläggningen enbart ger en överblicksbild av hur hemlöshetssituationen såg ut för de individer förvaltningarna hade kontakt med under vecka 45 2019.

Resultat

Totalt har 647 enkätsvar inkommit. För 38 personer har enkäter inkommit från två eller fler enheter, vilket innebär att de har kontakt på fler än en enhet. Det vanligaste är att en individ är aktuell på både Försörjningsstöd och Vuxenenheten.

Det fortsatta resultatet redovisas utifrån antal unika rapporterade individer vilket är totalt 589 stycken. Svar har inkommit enligt nedan:

| Svarande enhet | Antal |
|----------------|-------|
|----------------|-------|

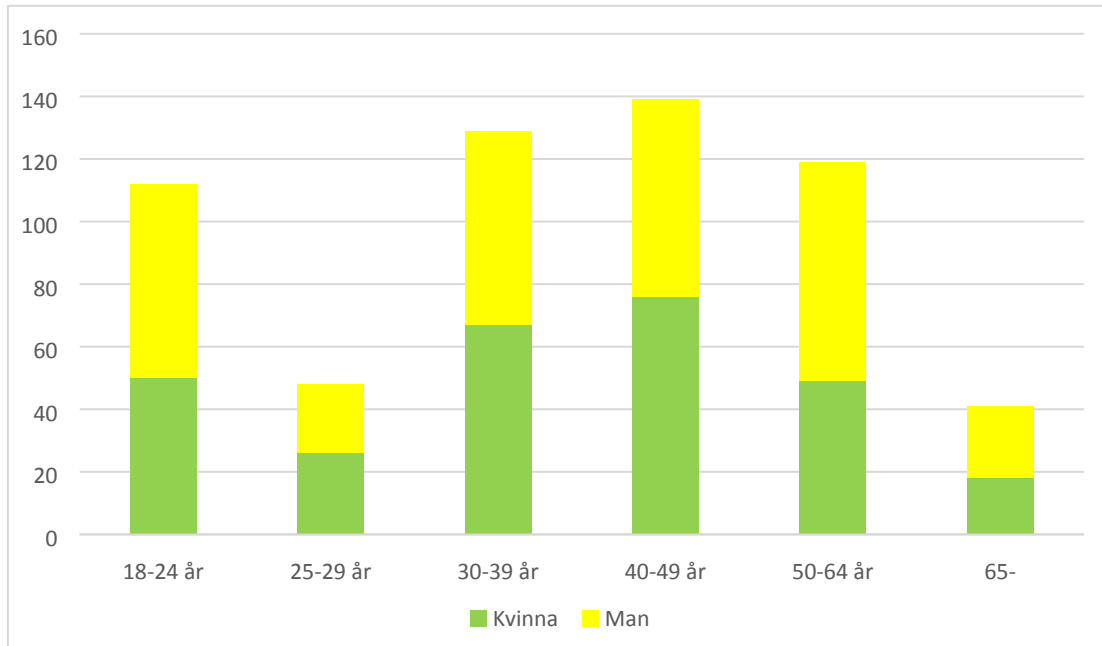


| | |
|----------------------------------|------------|
| Vuxenheten | 95 |
| Mottagning barn och unga | 5 |
| Försörjningsstöd | 178 |
| Boenheten | 90 |
| Mottagning nyanlända | 134 |
| LSS barn och vuxen | 4 |
| Socialpsykiatri och SoL under 65 | 55 |
| Äldreförvaltningen | 28 |
| Totalt | 589 |

Kön, åldersfördelning och födelseland

Diagram 1, Antal hemlösa fördelat på kön och ålder





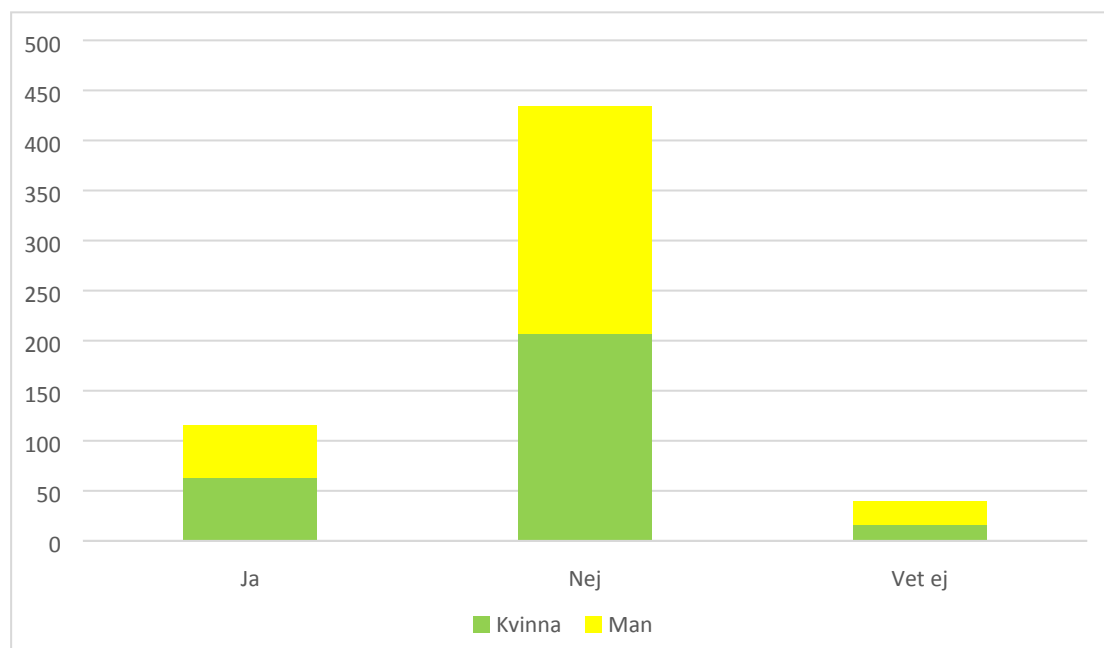
Det är totalt 286 kvinnor, 302 män och en individ med annat kön som rapporterats som hemlösa. I de två yngsta åldersgrupperna återfinns sammanlagt 160 individer, 76 kvinnor och 84 män (27 %). I åldersgruppen 30-39 år återfinns 67 kvinnor och 62 män, bland 40-49-åringarna är det 76 kvinnor och 63 män, i åldersgruppen 50-64 år är det 49 kvinnor och 70 män och i åldersgruppen 65 år eller äldre återfinns 18 kvinnor och 23 män. För att inte riskera sekretessen redovisas härifrån inte den individ som uppgett ha annat kön.

Av de rapporterade individerna är det 266 som är födda i Sverige (119 kvinnor och 147 män), 277 är födda utomlands (154 kvinnor och 122 män) och för 46 individer har respondenterna svarat att de inte känner till var personen är född. Av de utomlandsfödda är det vanligast att man vistats i Sverige kortare tid än två år (44 %). De allra flesta av dessa har rapporterats in av enheten Mottagning nyanlända vilket innebär att dessa individer befinner sig i den så kallade etableringen.



Familjeförhållanden

Diagram 2, Antal personer som lever med respektive utan partner, totalt och fördelat på kön



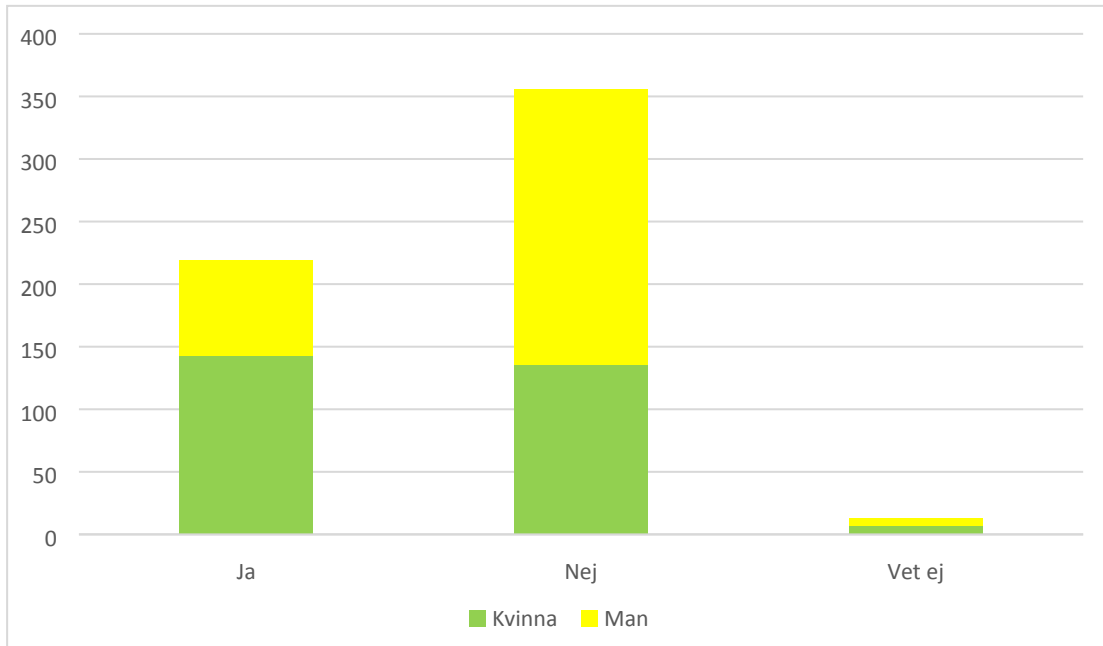
Majoriteten av de som rapporterats som hemlösa lever ensamma men sammanlagt 115 personer (63 kvinnor och 52 män) lever tillsammans med en partner.



Totalt 219 av de rapporterade individerna (143 kvinnor och 76 män) har barn under 18 år. De allra flesta lever stadigvarande tillsammans med sina barn.

Diagram 3, Antal personer med respektive utan barn under 18 år, totalt och fördelat på kön





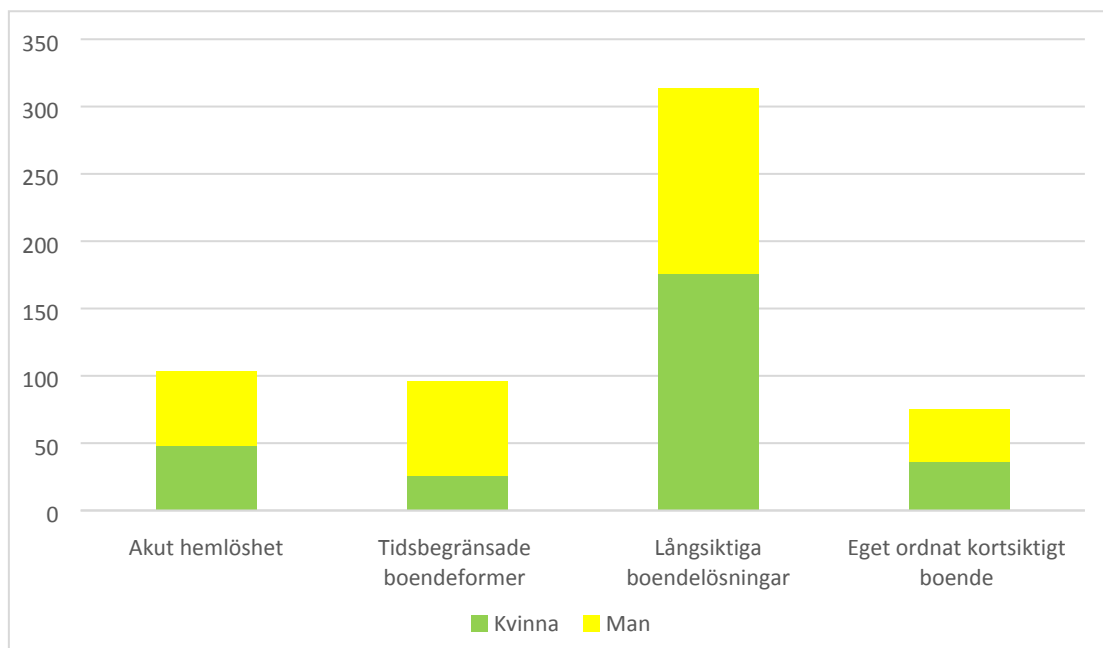
Totalt är det 387 barn som lever stadigvarande eller växelvis med en eller två föräldrar som befinner sig i en situation av hemlöshet. Av dessa 387 barn bor de flesta, 340 stycken (88%) i en av kommunen anordnad långsiktig boendelösning, företrädesvis etableringsbostad eller genomgångslägenhet. 30 av barnen befinner sig i en akut situation av hemlöshet och bor främst på vandrarhem och liknande eller i skyddat boende.

Ytterligare 52 barn har regelbunden eller sporadisk kontakt med en eller två föräldrar som lever i hemlöshet och 14 barn saknar helt kontakt med en eller två föräldrar som befinner sig hemlöshet.



Typ av hemlöshetssituation

Diagram 4, Antal personer och typ av hemlöshetssituation, totalt och fördelat på kön



Det är totalt 103 individer (48 kvinnor och 55 män) som befinner sig i akut hemlöshet under mätveckan. Majoriteten av dessa individer är mellan 40-64 år (55 personer vilket motsvarar 53 %). I åldersgruppen 18-24 år är 14 individer (14 %) i akut hemlöshet och i åldersgruppen 65 år eller äldre är det 8 personer (8 %) som är akut hemlösa. De akut hemlösa vistas företrädesvis under mätveckan på härbärke, vandrarhem eller liknande.



Totalt 96 personer (26 kvinnor och 70 män) bor på stödboende, hem för vård och boende (hvb) eller liknande och ska skrivas ut inom tre månader men saknar egen bostad att flytta till. Denna hemlöshetssituation är vanligast i den yngsta och äldsta åldersgruppen. I den yngsta åldersgruppen är det totalt 28 individer (29 %) som befinner sig på institution och i den äldsta gruppen är det 25 individer (26 %) som bor på institution.

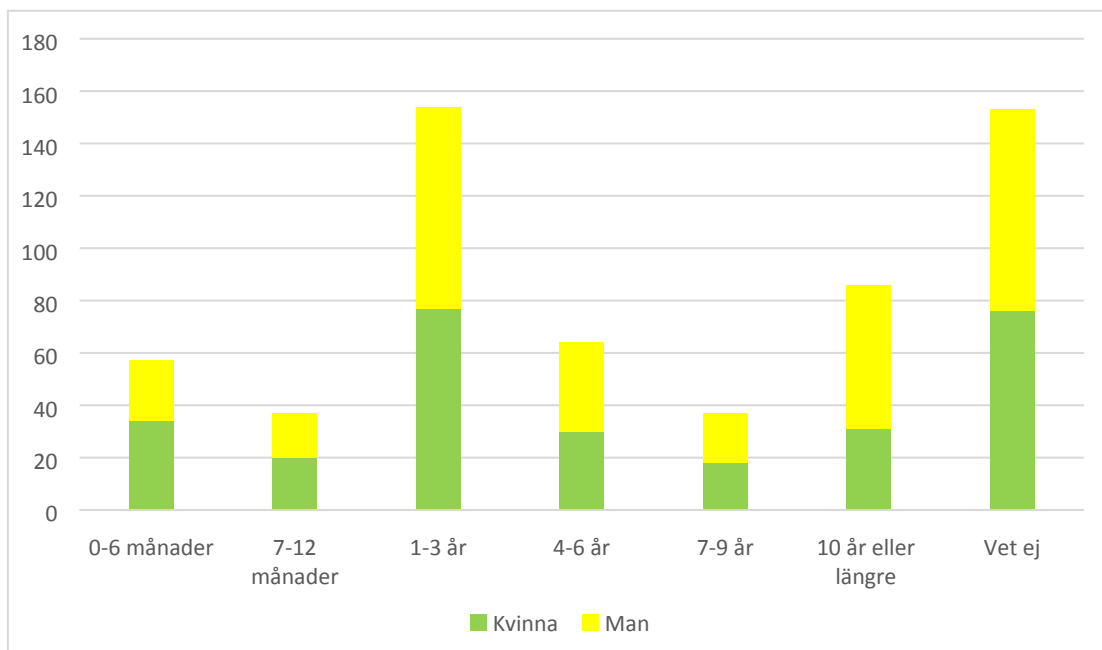
I den tredje hemlöshetssituationen återfinns personer som bor i olika långsiktiga boendelösningar som kommunen ordnat, till exempel träningslägenhet, genomgångslägenhet eller etableringsbostad. Av de fyra hemlöshetssituationerna är denna den klart vanligaste och totalt 315 (176 kvinnor och 138 män) av alla inrapporterade personer bor i en boendelösning av detta slag, vilket motsvarar 53 % av samtliga hemlösa under mätveckan. Långsiktiga boendelösningar är vanligast i ålderskategorin 40-49 år (29 %) följt av individer 30-39 år (26 %) och 50-64 år (19 %). Bland de individer som inrapporterats i denna kategori återfinns de nyanlända som bor i en av kommunen anordnad etableringsbostad, sammanlagt 118 individer.

Den fjärde och sista hemlöshetssituationen inrymmer personer som bor ofrivilligt kontraktslöst hos familj, bekanta eller liknande och tillfälligt inneboende hos privatpersoner eller i andrahand med korta hyreskontrakt (max 3 månader). Totalt 75 individer (36 kvinnor och 39 män) har rapporterats bo på detta sätt. Att bo på detta sätt är vanligast i den yngsta ålderskategorin, 18-24 år, där 21 personer (28 %) rapporterats följt av gruppen 50-64 år med 18 inrapporterade individer (24 %).

Tid i hemlöshet



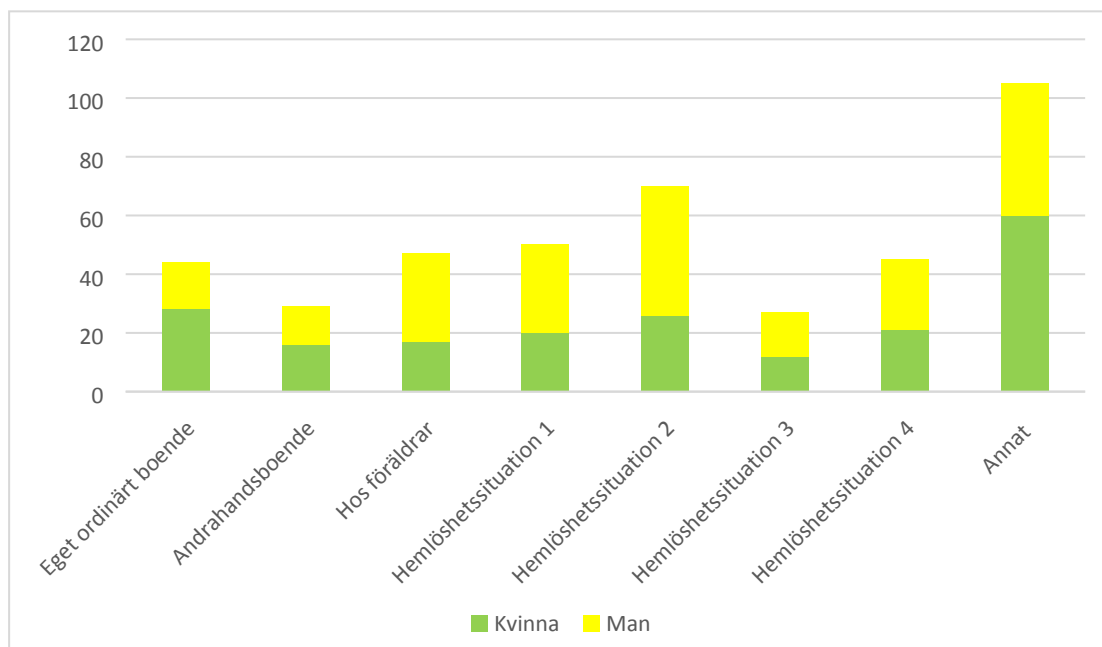
Diagram 5, Antal personer och sammanhängande tid i hemlöshet, totalt och fördelat på kön



Majoriteten av de inrapporterade individerna har befunnit sig i hemlöshet i ett år eller mer. Totalt har 341 personer (58 %) varit hemlösa i ett år eller mer (156 kvinnor och 185 män). Av dessa har 31 kvinnor och 55 män varit hemlösa i 10 år eller längre.



Diagram 6, Antal personer och typ av boende innan nuvarande hemlöshetssituation, totalt och fördelat på kön

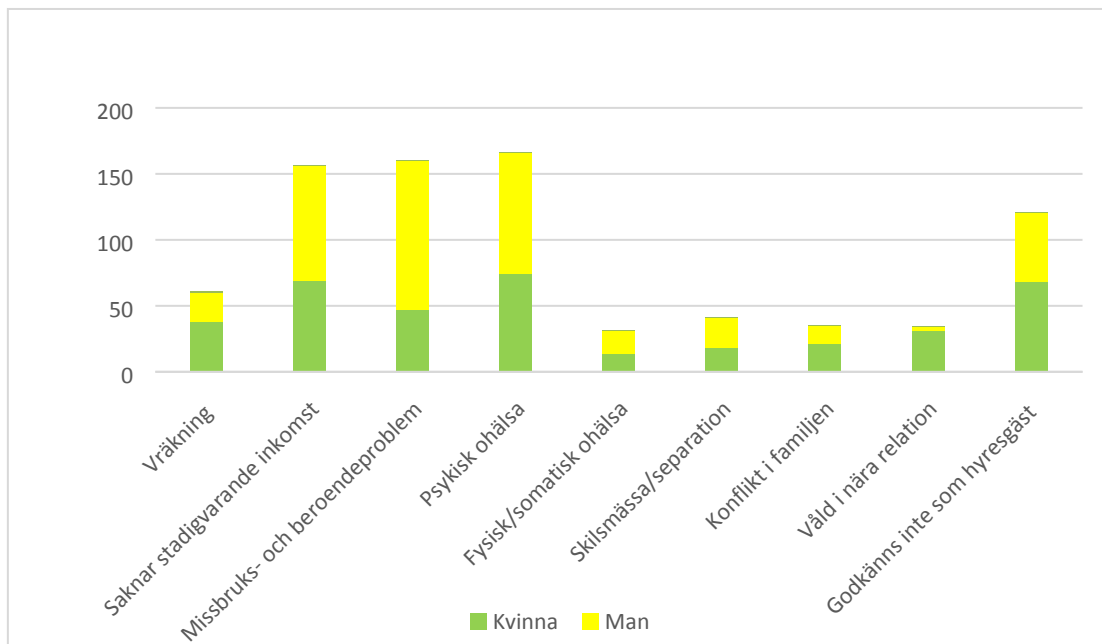


Många går från en hemlöshetssituation till en annan och totalt är det 192 individer (79 kvinnor och 113 män) som innan nuvarande hemlöshetssituation befunnit sig i någon av de andra hemlöshetskategorierna. 73 personer (44 kvinnor och 29 män) har innan nuvarande hemlöshetssituation haft ett eget ordinarie boende (förstahandskontrakt eller ägt sin bostad) eller bott stadigvarande (mer än 3 månader) i andrahand. De som rapporterats ha bott på annat sätt innan nuvarande hemlöshetssituation är till större delen nyanlända. För 171 personer (86 kvinnor och 85 män) har respondenterna uppgett att de inte vet hur de bodde innan nuvarande hemlöshetssituation.



Faktorer som bidragit till hemlöshet

Diagram 7, Antal personer och faktorer som bidragit till hemlöshet, totalt och fördelat på kön



Respondenterna har fått besvara frågan om vilken eller vilka faktorer de bedömer har bidragit till individens hemlöshetsituation, flera alternativ har



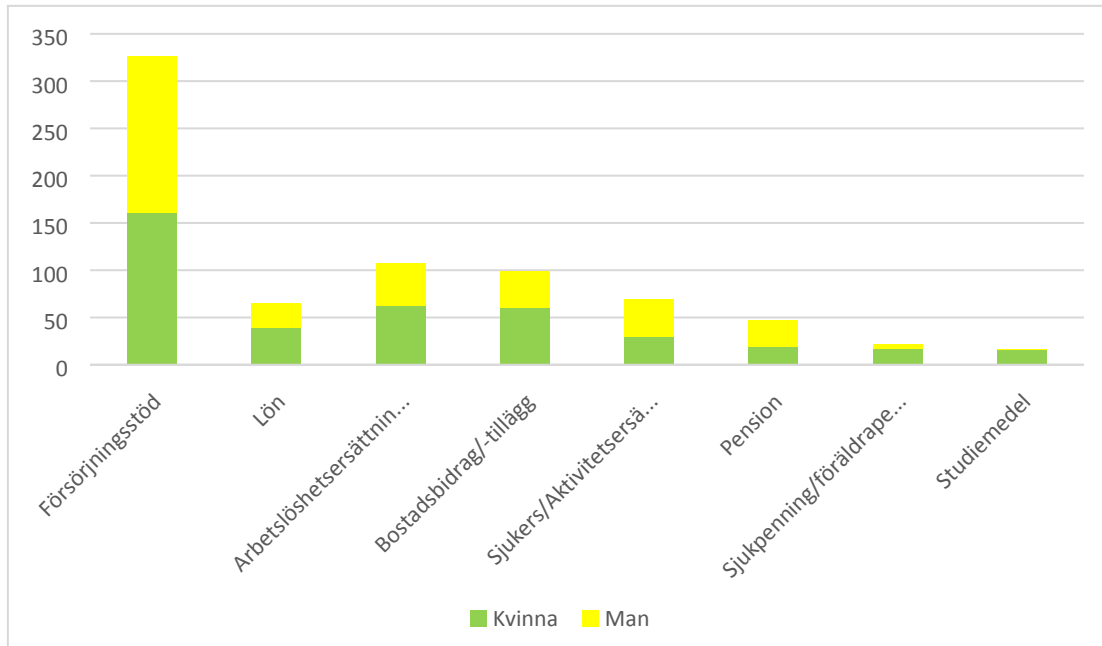
kunnat anges. De tre vanligaste orsakerna är att individen saknar stadigvarande inkomst, ofta på grund av arbetslöshet, missbruks- och beroendeproblem samt psykisk ohälsa. Både psykisk ohälsa och missbruks- och beroendeproblem är vanligare bland män än bland kvinnor. Att tidigare ha blivit vräkt, på grund av obetalda hyror, störningar eller annan vräkningsgrund är en bidragande orsak för totalt 60 individer.

För 121 individer (68 kvinnor och 53 män) har respondenterna svarat att individen inte godkänns som hyresgäst på den ordinarie bostadsmarknaden. De vanligaste orsakerna till detta är att personen har för låg inkomst och att hyresvärden inte accepterar ekonomiskt bistånd eller andra bidrag som stadigvarande inkomst. Andra skäl som utesluter individer från den ordinarie bostadsmarknaden uppges vara att man saknar boendereferenser och har hyresskulder eller betalningsanmärkningar. Att vara nyanländ i Sverige uppges också vara ett vanligt skäl till att man inte har godkänts för förstahandskontrakt.

Försörjning

Diagram 8, Antal personer och huvudsaklig inkomstkälla, totalt och fördelat på kön





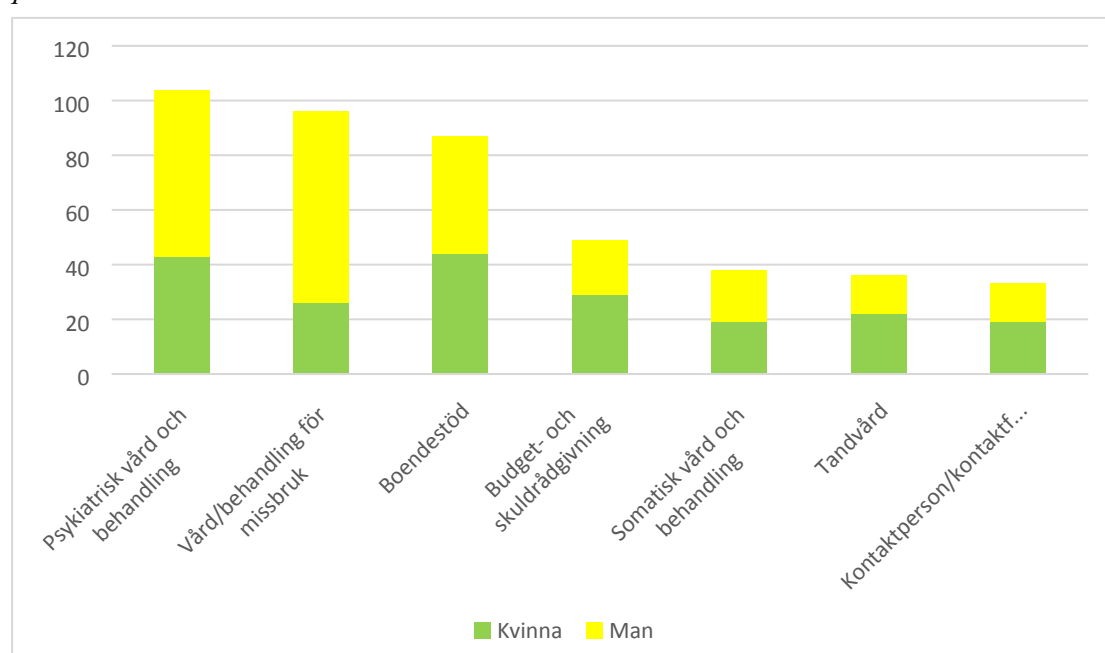
Respondenterna har kunnat ange upp till tre huvudsakliga inkomstkällor för individen. De allra flesta som befinner sig i hemlöshet har försörjningsstöd som sin huvudsakliga inkomstkälla, totalt 328 personer (161 kvinnor och 166 män). För 64 individer (39 kvinnor och 26 män) är lön från regelbundet eller tillfälligt arbete en huvudsaklig inkomstkälla. För de som bor i en av kommunen anordnad långsiktig boendelösning finns möjlighet att ansöka om bostadsbidrag eller bostadstillägg och sammanlagt 99 individer (60 kvinnor och 39 män) uppges uppbära detta bidrag som en huvudsaklig inkomstkälla.

Insatser under senaste året

Utöver olika former av boendeinsatser och ekonomiskt bistånd har de 589 individer som kartlagts också tagit del av ett flertal andra insatser under det senaste året. Det rör sig både om insatser som kommunen tillhandahåller och om insatser som ges av annan huvudman.



Diagram 9, Antal personer och erhållna insatser under senaste året, totalt och fördelat på kön



Av insatser som kommunen tillhandahåller är de vanligaste vård och behandling för missbruk (kan även inbegripa insatser från landstinget), boendestöd, budget- och skuldrådgivning samt kontaktperson eller kontaktfamilj. Av insatser som tillhandahålls av annan huvudman är det psykiatrisk vård och behandling, somatisk vård och behandling samt tandvård som är vanligast.

Insatser i form av psykiatrisk vård och behandling är vanligare bland män än bland kvinnor och förekommer oftast i åldersgrupperna 18-24 år och 50-64 år



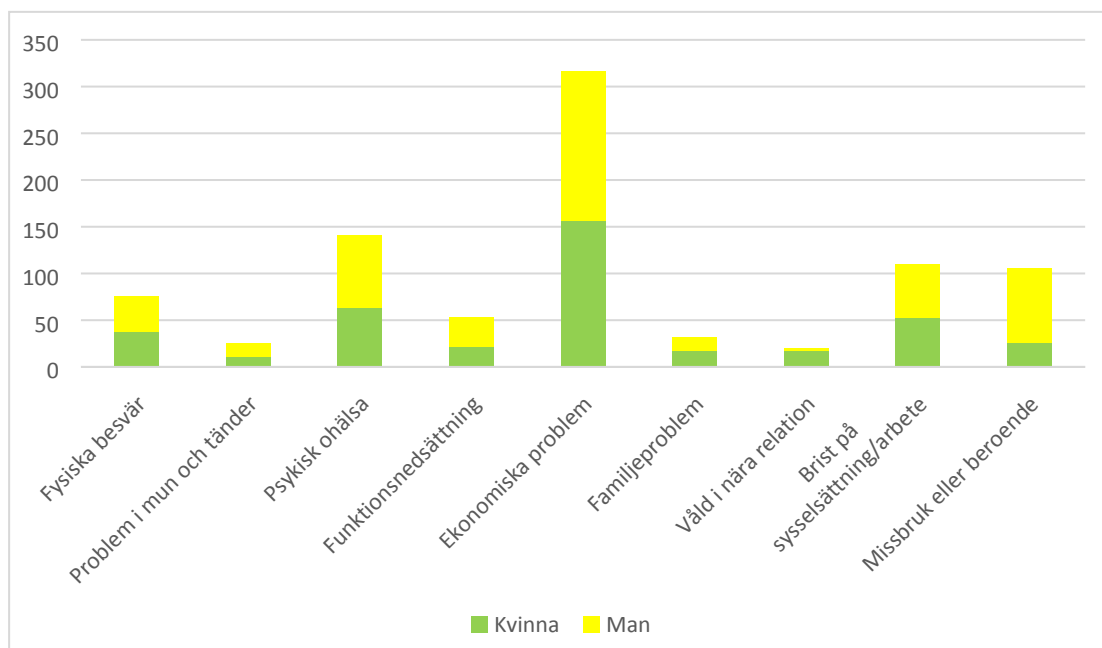
där 26 respektive 25 individer har haft en sådan insats under senaste året. Insatser mot missbruk och beroende är också vanligare bland män än bland kvinnor och även denna typ av insatser är vanligast i åldersgruppen 18-24 år där 25 personer haft någon form av insats mot missbruk och beroende under senaste året. Näst vanligast åldersgrupp för denna insatstyp är individer mellan 30-39 år där 24 personer haft en sådan insats under samma period. Den tredje vanligaste insatstypen är boendestöd, där sammanlagt 87 individer haft insatsen under det senaste året. Boendestöd är vanligast i grupperna 40-49 år och 50-64 år där 25 respektive 24 personer haft insatsen under senaste året. Boendestöd kräver inte att individen har ett eget boende utan kan utföras i till exempel vandrarhem eller annan plats där individen har behov av insatsen.

Utöver de insatser som visas i diagrammet har de kartlagda individerna även haft andra insatser, såsom god man, stödinsatser och behandling för familjeproblematik och våld i nära relation, arbetsmarknadsrelaterade insatser samt stöd för att hitta egen bostad.

Behov av stöd

Diagram 10, Antal personer och behov utöver boendet under mätveckan, totalt och fördelat på kön





De flesta individer som befinner sig i en situation av hemlöshet bedöms under mätveckan även ha behov av stöd inom andra områden utöver rent boenderelaterade insatser. Respondenterna har kunnat uppge flera behov per individ. Behov av stöd för ekonomiska problem, främst i form av ekonomiskt bistånd, är vanligast och sammanlagt 317 individer (156 kvinnor och 160 män) bedöms ha detta behov under mätveckan. 141 individer (63 kvinnor och 78 män) bedöms ha behov av psykiatrisk vård och behandling, 110 individer (53 kvinnor och 57 män) bedöms ha behov av insatser för att komma ut i sysselsättning eller arbete och 106 individer (26 kvinnor och 80 män) bedöms ha behov av insatser mot missbruk och beroende.

För 52 personer (25 kvinnor och 27 män) har respondenterna svarat att de har behov av annat stöd än ovanstående. Det stöd som oftast nämns är att individen bedöms behöva stöd i att söka egen bostad.

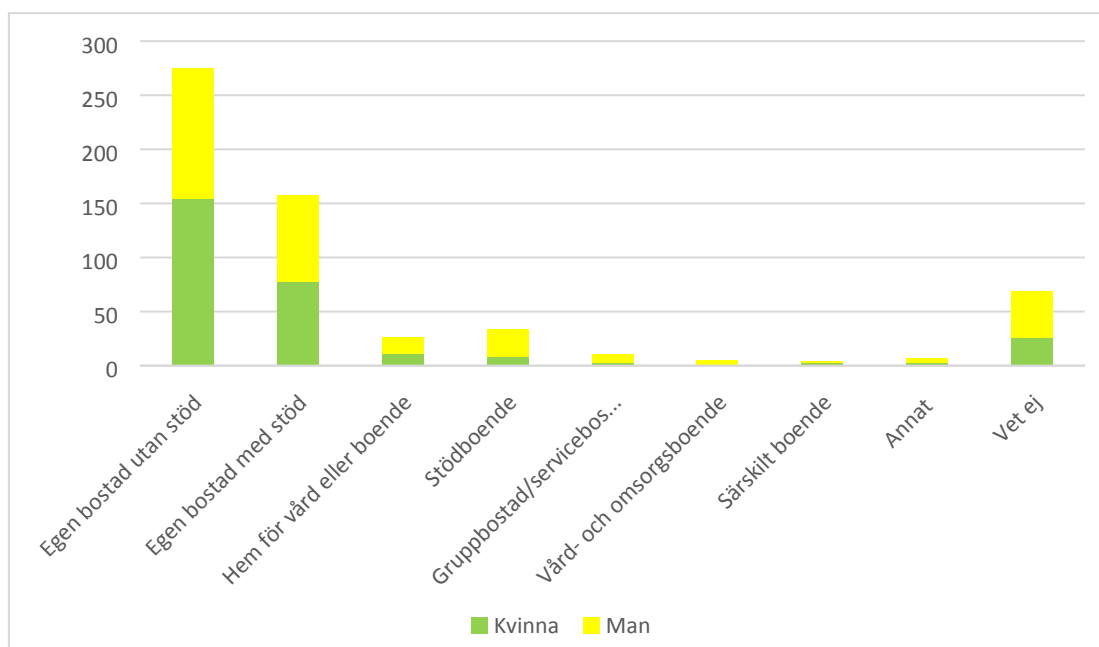
Totalt 54 individer (30 kvinnor och 24 män) bedöms inte ha några behov av stöd alls utöver själva boendet.



Bedömt behov av boende

Samtidigt som de flesta av de kartlagda individerna bedöms ha behov av stöd inom andra områden utöver själva boendet så bedöms dessa behov oftast inte vara så omfattande att de påverkar individens förmåga att bo i en egen bostad. De allra flesta bedöms klara av ett eget boende.

Diagram 11, Antal personer och bedömt behov av boende, totalt och fördelat på kön



Totalt 275 individer (47 %) bedöms klara av ett eget boende utan stöd.

Ytterligare 158 individer (27 %) bedöms klara av ett eget boende om de får tillgång till visst stöd kopplat till boendet, till exempel med hjälp av boendestöd.

Totalt 79 individer (25 kvinnor och 54 män) har behov av så pass omfattande stöd i vardagen att de inte bedöms klara av eget boende. Eftersom behoven



skiljer sig åt behöver också själva boendet göra det, 26 individer bedöms vara i behov av boende på hvb, 33 individer på stödboende, 3 bedöms vara i behov av gruppboende, 8 bedöms behöva serviceboende, 5 bedöms behöva vård- och omsorgsboende och 4 individer bedöms vara i behov av särskilt boende. För 7 individer har respondenten svarat "Annat" och då hänvisat till att individen är i behov av familjehem eller lågtröskelboende. För 69 individer (26 kvinnor och 43 män) har respondenterna svarat att de inte kan bedöma vilket behov av boende individen har.

Avslutande reflektioner

Kartläggningen ger en ögonblicksbild av antalet personer som socialförvaltningen och äldreförvaltningen har kontakt med och som befinner sig i en situation av hemlöshet under vecka 45 2019. Eftersom kartläggningen är den första som genomförs så saknas jämförande siffror, men tanken är att kartläggningar framöver ska genomföras vartannat år vilket kommer att ge möjligheter att analysera förändringar och följa utvecklingen av hemlöshetssituationen hos de individer förvaltningarna har kontakt med.

Under mätveckan har förvaltningarna kontakt med sammanlagt 589 individer som befinner sig i någon av de fyra hemlöshetssituationerna.

Av kartläggningen framgår att 387 barn lever stadigvarande eller växelvis med en eller två föräldrar som befinner sig i hemlöshet. De allra flesta av dessa bor i en mer stadigvarande boendesituation som kommunen ordnat men 30 barn befinner sig i en akut situation av hemlöshet. Att vara barn och växa upp under så pass osäkra boendeförhållanden påverkar givetvis barnen. Det kan till



exempel vara svårt att ta hem kompisar eller få tillgång till eget utrymme. Barnens situation är en särskilt viktig fråga att följa upp i det fortsatta arbetet.

Totalt 103 individer (18 %) befinner sig under mätveckan i akut hemlöshet vilket innebär att de bor på härbärke, vandrarhem eller liknande. Av dessa bedöms 66 personer klara av ett eget boende, med eller utan stöd.

Sammanlagt 96 personer (16 %) är placerade på någon form av institution (hvb, stödboende mm) men planeras skrivas ut inom tre månader. I kategorin återfinns också personer som skulle ha skrivits ut om de haft någonstans att flytta till. Det innebär att dessa individer inte längre bedöms ha så pass omfattande behov av stöd, vård eller behandling att de är i behov av en institutionsplacering. Individer i denna kategori är redan, eller riskerar att bli, kvar på institution längre än de egentligen behöver för att inte hamna i akut hemlöshet som i sin tur kan leda till exempelvis en försämring i psykiskt eller fysiskt mående eller återfall i missbruk.

Majoriteten av de rapporterade individerna befinner sig i hemlöshetssituation 3, det vill säga att de bor i en av kommunen anordnad långsiktig boendelösning. Sammanlagt 315 individer (53 %) bor under mätveckan på detta sätt, varav 118 personer är nyanlända som befinner sig i etableringen. Denna kategori av hemlösa var även vanligast i Socialstyrelsens senaste kartläggning av hemlösheten¹. Socialstyrelsen konstaterar i rapporten en ökning av antalet inrapporterade i denna kategori och kopplar det till att socialtjänsten har fått ett allt större ansvar som hyresvärd på den så kallade sekundära bostadsmarknaden. Bristen på bostäder och anvisningslagen, lagen

¹ *Hemlöshet 2017 – omfattning och karaktär*, Socialstyrelsen, 2017.



(2016:38) om mottagande av vissa nyanlända invandrare för bosättning, anses ha bidraget till ökningen.

Under mätveckan bor 75 personer (13 %) kontraktslöst eller med kortvariga andrahands- eller inneboendekontrakt. För vissa individer är ett boende av detta slag en möjlighet att ta sig in på den ordinarie bostadsmarknaden genom att till exempel få boenderefereanser. Andra riskerar, när kontraktet upphör, att förflyttas till någon av de andra hemlöshetssituationerna, ofta till en situation av akut hemlöshet där socialtjänsten behöver gå in med stöd i form av tillfälligt boende.

Respondenterna bedömer att var femte inrapporterad individ inte godkänns på den ordinarie bostadsmarknaden. Skälen för detta uppges bland annat vara låg inkomst (försörjningsstöd och andra bidrag), avsaknad av boenderefereanser och betalningsanmärkningar. Respondenternas bedömning är också att många individer är i behov av hjälp för att kunna söka egen bostad. Det ställs idag höga krav på den som söker bostad och det är inte alltid så lätt att på egen hand ta kontakt med hyresvärdar och liknande, särskilt om man har andra svårigheter, såsom dålig ekonomi, psykisk ohälsa eller missbruksproblematik.

För drygt var tionde rapporterad individ bedöms vräkning vara en av orsakerna till hemlösheten. Det är väl känt att den som en gång blivit avhyst från sin bostad har mycket svårt att ta sig in på bostadsmarknaden igen. Förebyggande arbete för att motverka avhysningar är därmed betydelsefullt för att motverka hemlöshet.

Många av personerna i kartläggningen bedöms vara i behov av annat stöd bortsett från att de saknar någonstans att bo. Det är dock skillnad på att behöva stöd av något slag, till exempel i form av psykiatrisk eller somatisk vård



och behandling, behandling för missbruk eller ekonomiskt stöd och att behöva så pass omfattande stöd att man inte klarar av att bo på egen hand.

Majoriteten av individerna i kartläggningen bedöms inte ha så pass omfattande behov av stöd att de inte klarar eget boende.

Av de 589 individer som kartlagts i undersökningen bedöms 434 (74 %) klara ett eget boende med eller utan stöd (stöd direkt kopplat till själva boendet).

Socialtjänsten har inget generellt ansvar för att ordna med bostad till bostadslösa men kan besluta om bistånd till boende med individuellt utformade insatser. Av de kartlagda individerna är det 79 personer (13 %) som bedöms vara i behov av en sådan boendeinsats. Bristen på bostäder under senare år har dock lett till att allt fler vänder sig till socialtjänsten för att få hjälp. Även om egentliga skäl saknas för biståndsbeslut till boende kan situationen bli så akut att socialtjänsten måste inbegripa, inte sällan utifrån barnens situation. Resultaten i kartläggningen reflekterar både den rådande bostadsbristen och svårigheterna med att komma in på bostads- och arbetsmarknaden.

De personer som befinner sig i olika hemlöshetssituationer lever under mycket olika villkor och har olika behov av stöd och insatser från samhället. Arbetet med att bekämpa hemlöshet är därmed både en bostadspolitisk och en socialpolitisk fråga men den berör även andra områden såsom integration, arbetsmarknad och hälso- och sjukvård. Förvaltningens individuellt anpassade arbete är viktigt för att förhindra att personer utestängs från bostadsmarknaden och därmed blir kvar i utanförskap. Dock krävs också ett gemensamt strategiskt arbete, både på nationell och lokal nivå, för att långsiktigt motverka hemlösheten.

